

Rakenteellinen tieto



Henri Ahoste 20.9.2023

Hi Timo, welcome to work.

This **month**
you will be doing **electrical work**
on **floor 3**

Good luck.

Month



Hi Timo, welcome to work.

This **morning**,

you will be doing **ring**

in **A24**.

Adjacent work has been completed and
the materials are waiting for you.


Have a pleasant day!

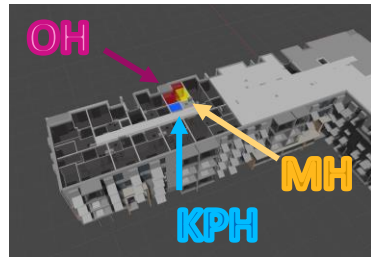

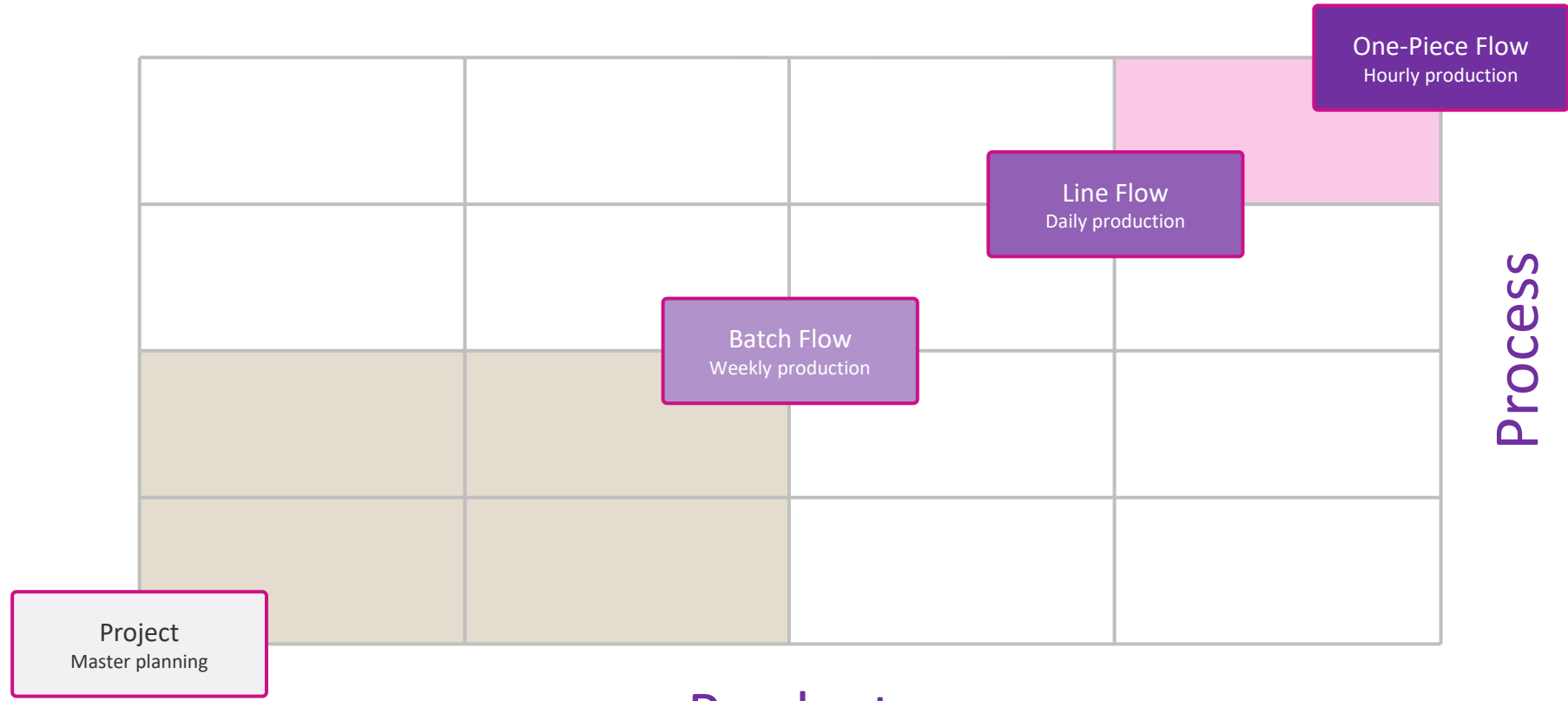
Tap here for further details.

Morning

Sockets

Apartment





Puolivalmiste
Bill of Materials

SITEDRIVE DEMO - Apartment Construction Site View - Floor level View - Apartments View - Spaces

Tahti Työlista Teams Status

		Tänään	26	27	30	31	vko 44
New Road 2	Building 1 Staircase A	1. Floor		Parkettiasennus	Jalkalistotus		
		Apt. A1					
		Apt. A2	aus		Parkettiasennus	Jalkalistotus	
		Apt. A3		Pintamaalaus		Parkettiasennus	Jalkalistotus
		Apt. A4			Pintamaalaus		Parkettiasennus
		2. Floor					
		Apt. A5				Pintamaalaus	
		Apt. A6					Pintamaalaus
		Apt. A7					
		Apt. A8					
		Apt. A9					
		Apt. A10					
Apt. A11							
Apt. A12							

Työpaketti

Parkettiasennus

Apt. A4

Flow Modules

Aloittamaton Aloitettu Valmis

Tehtävät 0 / 6 Kommentit 0

Esteet ja lisätehtävät


Edellytykset

Työt

- Alustan tasointi
- Kosteus- ja askeläänieristeen kiinnitys
- Parkettirivien asennus
- Viimeisen rivin asennus
- Parketin hionta ja lakkaus
- Lopettavat työt

Laatu

- Tasaisuuspoikkeama +-2mm/2000mm
- Ei koloja, tahrja tai naarmuja
- Ei säröilyä
- Alustan luonnollinen kuviointi näky



Ratu

TALO-RATU-OHJE
Meneki ja menetelmät
Marraskuu 2017

Ratu 0451
korvaa 77-0316

TALO 2000
HAN 1.3.2.2
TUO 7.5

1(26)

PARKETTI- JA LAMINAATTIPÄÄLLYSTETYÖ

Tämä ohje käsittelee lukkopontillisen ja liimattavan lautaparketin ja -laminaatin asentamisen, mosaiikki- ja sauvaparketin kiinnittämisen, parketin hionnan ja lakkaamisen. Korti sisältää myös alustan tasoituksen, sauvaparketin alle asennettavan vanerin kiinnittämisen ja ääntä eristävän alusmateriaalin asentamisen sekä valmiin lattiatinnan puhdistuksen, suojauksen ja jätteiden kokoamisen.

SISÄLLYSLUETTELO

Työkokonaisuus	1
Tarvittavat asiakirjat ja suunnitelmat	2
Tehtäväkohtaiset asiakirjat ja suunnitelmat	3
Työmenekit	4
Materiaalimenekit	5
Työmenetelmä	6
Materiaalit	15
Työvälineet, koneet ja kalusto	18
Alusta	19
Työturvallisuus	21
Parketti- ja laminaattipäällystetyn laadunvarmistus	23
Käyttösimerkki	25
Kirjallisuus	26

TYÖKOKONAISUUS

Alkutila
Pintabetonointityöt on tehty, tarkastettu ja hyväksytty. Työn vaatimat materiaalit, tarvikkeet, koneet ja kalusto ovat työmaalla käytettävissä.

Lopputila
Parketti- ja laminaattipäällystetyö on tehty työselostuksen mukaisesti, tarkastettu ja hyväksytty.

Liittyvät työt
Tasoitetyö, sisämaalaus, kalusteasennus, listoitus.

Ei sisällä
Lattialämmityksen asennusta parketin tai laminaatin alle, kantavan parkettilattian asentamista (ks. Ratu-ohjekortti 0427
Puupintarakentaminen, sisäpuolinen puuverhoaus ja -päällystys. Menekit ja menetelmät) ja jalkalistotusta (ks. Ratu-ohjekortti 0428 Listoitus. Menekit ja menetelmät).

Työryhmä
Parketti- ja laminaattipäällystetyn kokonaistyöryhmä on yksi lattiapäällysteentaja (1 RAM).

Ylläpitävät työt

- työturvallisuustoimet
- materiaalien työnaikaiset siirrot
- työnaikainen silvouts

Ylläpitävät työt

- aloitustalaveri ja työkohteen valmistelu
- materiaalien vastaanottotarkastukset ja siirrot
- koneiden ja kaluston valmistelu

Parketti- ja laminaattipäällystetyö

- alustan tasointi, hionta ja imuointi
- lautaparketin- ja laminaatin asennus
- Vinyyllankun asennus
- Mosaiikkiparketin asennus
- Parketin hionta ja lakkaus

Lopettavat työt

- silvouts ja jätteiden lajittelu
- valmiin työn suojaus
- työkohteen luovutus

Karkeutettu työmenekki

	T3	T4
Pohjan hionta ja imuointi, kosteus- tai askeläänieristykseen asennus ja laminaatin tai parketin asennus	0,20 tth/m ²	0,24 tth/m ²
Kosteus- tai askeläänieristykseen asennus ja laminaatin tai parketin asennus	0,16 tth/m ²	0,18 tth/m ²
Vinyyllankun asennus	0,15 tth/m ²	0,17 tth/m ²
Mosaiikkiparketin asennus, hionta 3 kertaa ja lakkaus 5 kertaa	0,35 tth/m ²	0,40 tth/m ²
Vanerin asennus, sauvaparketin kiinnitys liimaamalla ja naulaamalla, hionta 3 kertaa ja lakkaus 5 kertaa	0,81 tth/m ²	0,93 tth/m ²

Karkeutettu työsaavutus¹⁾

	T3	T4
Pohjan hionta ja imuointi, kosteus- tai askeläänieristykseen asennus ja laminaatin tai parketin asennus	40 m ² /tv	33 m ² /tv
Kosteus- tai askeläänieristykseen asennus ja laminaatin tai parketin asennus	50 m ² /tv	44 m ² /tv
Vinyyllankun asennus	53 m ² /tv	47 m ² /tv
Mosaiikkiparketin asennus, hionta 3 kertaa ja lakkaus 5 kertaa	23 m ² /tv	20 m ² /tv
Vanerin asennus, sauvaparketin kiinnitys liimaamalla ja naulaamalla, hionta 3 kertaa ja lakkaus 5 kertaa	10 m ² /tv	9 m ² /tv

1) Työryhmänä 1 RAM. Karkeutetut työmenekit ja työsaavutukset sisältävät siirrot, ylläpitävät työt sekä lopettavat työt. TL3-lisäaikakerrotimeksi on käytetty 1,15.

Lataaja: Fira Rakennus Oy / SSO, Henri Ahooste, 25.5.2023. Julkaisun tai sen osien kopiointi, jakaminen, välittäminen tai muuttelu on kielletty.

SU/Marraskuu 2017/Rakennustieto Oy © Talonrakennusteollisuus ry, Rakennustietosäätiö RTS sr ja Mittaviva Oy 2017 • Laadinta: Mittaviva Oy, Aki Peltola • www.ratu-hanke.fi